

STTEurope

## Proril Dewatering pompen

**PRORIL** 





# STTEurope

## Proril Handy pompen

### Toepassingen

- Constructie
- Industrie
- Verhuur
- Gemeentelijke werken
- Huiselijke toepassingen
- Kelders



# PRORIL



# STTEurope

## Proril Smart pompen

### Type pompen

- Smart
- Smart Lite
- Smart Base

Smart



Smart Base



Smart Lite



# PRORIL



# STTEurope

## Proril Smart pompen

### Kenmerken Smart Serie Pompen

- Waterdichte kabelingang
- Top uitgang en dubbel behuizing
- Motor beveiliging
- C3 kogellagers en gehard RVS as
- EagleBurgmann dubbel mechanische afdichting
- Extra bescherming voor mechanische afdichting en as
- Milieu vriendelijke smeermiddel



# PRORIL

# STTEurope

## Proril Smart pompen

### Smart pomp

- Flow tot 25 m<sup>3</sup>/h bij 2850 rpm
- Druk tot 68m bij 2850 rpm
- Pomphuis van AISI304
- 0,4kW 0,75kW en 1,5kW
- 2" pomputgang



SMART	1500
Outlet	2" (BSP)
Rated Output	1.5 kW
Shaft Speed	2850 rpm
Solid Passage	9 mm
Height	433 mm
Diameter	Ø 225 mm
Weight	23.5 kg

Also available in 230 Volt (S).



SMART	400	750
Outlet	2" (BSP)	2" (BSP)
Rated Output	0.4 kW	0.75 kW
Shaft Speed	2850 rpm	2850 rpm
Solid Passage	5.5 mm	7 mm
Height	333 mm	361 mm
Diameter	Ø 184 mm	Ø 184 mm
Weight	12.5 kg	14 kg

Also available with float switch (A).

# PRORIL

# STTEurope

## Proril Smart Lite pompen

### Smart Lite pomp

- Flow tot 18 m<sup>3</sup>/h bij 2850 rpm
- Druk tot 50m bij 2850 rpm
- Pomphuis van Aluminium
- 0,4kW en 0,75kW
- 2" pomputgang



SMART LITE	750
Outlet	2" (BSP)
Rated Output	0.75 kW
Shaft Speed	2850 rpm
Solid Passage	7 mm
Height	343 mm
Diameter	Ø 205 mm
Weight	12.5 kg

Also available with float switch (A).



SMART LITE	400
Outlet	2" (BSP)
Rated Output	0.4 kW
Shaft Speed	2850 rpm
Solid Passage	5.5 mm
Height	303 mm
Diameter	Ø 205 mm
Weight	8 kg

Also available with float switch (A).

# PRORIL

# STTEurope

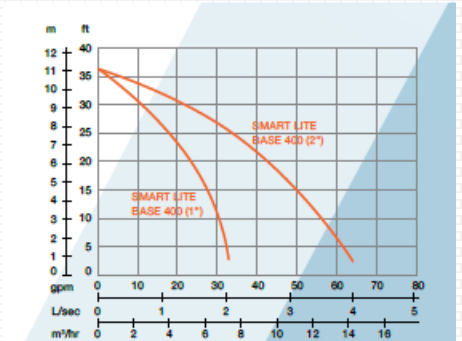
## Proril Smart Lite Base pompen

### Kenmerken Smart Lite Base pomp

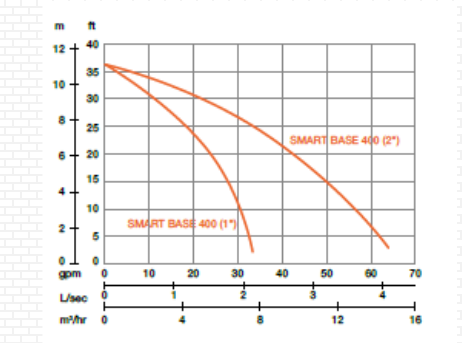
- Flow tot 15 m<sup>3</sup>/h bij 2850 rpm
- Druk tot 36m bij 2850 rpm
- Pomphuis van Aluminium of 304SS
- Power 0,4kW
- 1" of 2" pompuitgang



SMART LITE BASE	400
Outlet	1" (BSP) 2" (BSP)
Rated Output	0.4 kW
Shaft Speed	2850 rpm
Solid Passage	2 mm
Height	304 mm
Diameter	Ø 215 mm
Weight	10,5 kg



SMART BASE	400
Outlet	1" (BSP) 2" (BSP)
Rated Output	0.4 kW
Shaft Speed	2850 rpm
Solid Passage	2 mm
Height	336 mm
Diameter	Ø 206 mm
Weight	14 kg



# PRORIL



# STTEurope

## Proril Tank series pompen

### Toepassingen

- Constructie
- Industrie
- Verhuur
- Mining
- Steengroeven



**PRORIL** 



# STTEurope

## Proril Tank series pompen

### Kenmerken Tank Serie Pompen

- “Heavy Duty” PUR kabel
- Waterdichte kabelingang
- Top uitgang en dubbel behuizing
- Motor beveiliging
- C3 kogellagers en gehard RVS as
- EagleBurgmann dubbel mechanische afdichting
- Extra bescherming voor mechanische afdichting en as
- High Chrome waaier



**PRORIL** 

STTEurope

## Proril Tank series pompen

### Tank Serie Pompen

- Flow to 340 m<sup>3</sup>/h
- Druk tot 90m
- Vermogen 1,5kW – 45kW
- Pomputgang 2" 3" 4" 6" 8"
- Solid handling van 9mm tot 20mm
- 5 – 8 PH
- Slim line modellen in 3kW en 8kW →
- Thermisch- en Stroom protectie plug



**PRORIL** 



# STTEurope

## Proril Savvy pompen

### Toepassingen

- Kelders legen
- Zwembaden legen
- Fonteinen
- Tuin applicaties
- Hobby applicaties



# PRORIL



# STTEurope

## Proril Savvy pompen

### Type pompen

- Savvy
- Savvy Jumbo
- Savvy Base

### Savvy



### Savvy Jumbo



### Savvy Base



# PRORIL

STTEurope

## Proril Savvy series pompen

### Kenmerken Savvy Serie Pompen

- Kompakt, lichtgewicht en makkelijk in gebruik
- Lucht gevulde motor met Class F insulatie
- Thermische beveiliging
- Ingebouwde hoge Torque condensator
- “Triple Seal” ontwerp
- Verwijderbare filter voor eenvoudig onderhoud



**PRORIL** 

# STTEurope

## Proril Savvy series pompen

### Savvy pomp

- Flow tot 18 m<sup>3</sup>/h bij 2850 rpm
- Druk tot 11m bij 2850 rpm
- Pomphuis van AISI304 Savvy 300/600
- Pomphuis van Aluminium legering Savvy 150
- 0,15kW 0,25kW 0,55kW
- 2" pomputgang Savvy 300/600
- 1" pomputgang Savvy 150



SAVVY	300	600
Outlet	2" (50 mm)	2" (50 mm)
Rated Output	0.25 kW	0.55 kW
Shaft Speed	2850 rpm	2850 rpm
Solid Passage	6 mm	6 mm
Height	306 mm	341 mm
Diameter	Ø 244 mm	Ø 244 mm
Weight	4 kg	6 kg

Also available with float switch (A).



SAVVY	150
Outlet	1" (25 mm)
Rated Output	0.15 kW
Shaft Speed	2850 rpm
Solid Passage	6 mm
Height	273 mm
Diameter	Ø 158 mm
Weight	3.2 kg

Also available with float switch (A).

# PRORIL

# STTEurope

## Proril Savvy series pompen

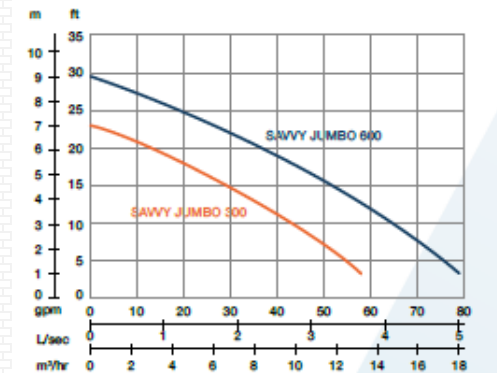
### Savvy Jumbo pomp

- Flow tot 18 m<sup>3</sup>/h bij 2850 rpm
- Druk tot 9m bij 2850 rpm
- Pomphuis van AISI304
- 0,25kW 0,55kW
- 2" pomputgang
- Nylon pompbasis en filter



	SAVVY JUMBO 300	600
Outlet	2" (50 mm)	2" (50 mm)
Rated Output	0.25 kW	0.55 kW
Shaft Speed	2850 rpm	2850 rpm
Solid Passage	35 mm	35 mm
Height	337 mm	372 mm
Diameter	Ø 245 mm	Ø 245 mm
Weight	4.2 kg	6 kg

Also available with float switch (A).



# PRORIL

# STTEurope

## Proril Savvy series pompen

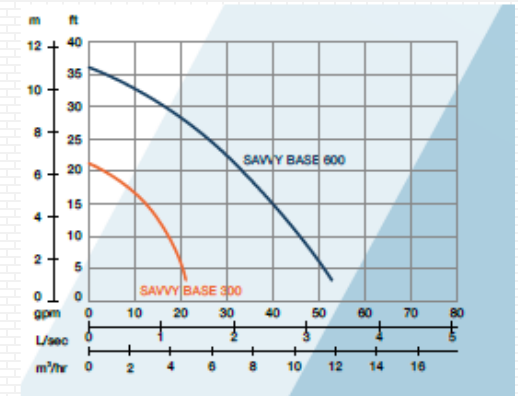
### Savvy Base pomp

- Flow tot 12 m<sup>3</sup>/h bij 2850 rpm
- Druk tot 11m bij 2850 rpm
- Pomphuis van AISI304
- 0,25kW 0,55kW
- 1" pomputgang Savvy Base 300
- 2" pomputgang Savvy Base 600
- Nylon pompbasis en filter



SAVVY BASE	300	600
Outlet	1" (25 mm)	2" (50 mm)
Rated Output	0.25 kW	0.55 kW
Shaft Speed	2850 rpm	2850 rpm
Solid Passage	2 mm	5 mm
Height	304 mm	357 mm
Diameter	Ø 244 mm	Ø 244 mm
Weight	4 kg	6 kg

Also available with float switch (A).



# PRORIL